



# Nuevo Peugeot Landtrek

EQUIPAMIENTOS Y  
CARACTERÍSTICAS TÉCNICAS



# ESPECIFICACIONES TÉCNICAS

## Motor

1.9 HDi 150 4X2

1.9 HDi 150 4X4

1.9 HDi 150 4X4

2.4 THP 210 4X4 AT

### DISPONIBILIDAD SEGÚN NIVEL

Active	•	•		
Action4			•	•

### DIMENSIONES EXTERIORES

Longitud (mm)			5.330	
Anchura total con espejos / abatidos (mm)			1.963 / 2.221	
Altura total (mm)			1.858 - 1.897	
Distancia entre ejes (mm)			3.180	

### DIMENSIONES ESPACIO DE CARGA

Volumen útil espacio de carga (m <sup>3</sup> )			2,6	
Largo total (mm)			1.635	
Ancho total (mm)			1.595	
Ancho total en paso de ruedas (mm)			1.220	
Alto total (mm)			500	

### DIMENSIONES INTERIORES

Número de plazas			5	
Doble Cabina			Sí	

### PESOS

Peso bruto vehicular (kg)	3.050	3.080	3.080	3.080
Peso en vacío con estanque lleno (kg)	1.950	2.060	2.030	2.030
Máximo peso remolcable con freno (kg)	3.000	3.000	2.500	2.500
Capacidad total de carga (kg)			1.000	

### MOTOR

Cilindrada (cm <sup>3</sup> )	1.910	1.910	1.910	2.378
Número de cilindros			4 en línea	
Número de válvulas por cilindro			4	
Potencia máxima en HP DIN a.r.p.m		150 a 4.000	150 a 4.000	210 a 5.600
Par máximo Nm CEE a.r.p.m.		350 a 1.800 - 2.800		320 a 2.000 - 4.000
Tracción	4x2	4x4	4x4	4x4
Norma anticontaminación			Euro 5	
Alimentación			Inyección Directa	

### RENDIMIENTOS & CONSUMOS

Carburante	Diésel	Diésel	Diésel	Gasolina
Capacidad depósito combustible (l)			80	
Consumo Urbano (km/l)	10,3		10,3	7,0
Consumo Extra Urbano (km/l)	13,5		13,5	11,1
Consumo Mixto (km/l)	12,2		12,2	9,1
Emissiones CO2 (g/km)	217		217	256

### CAJA

Tipo		Manual		Automática
Número de velocidades			6	

### RUEDAS

Neumáticos	265/65 R17	265/65 R17	265/60 R18	265/60 R18
Rueda de repuesto			Homogénea	

### FRENAS Y SUSPENSIONES

Tipo de frenos delanteros		Discos Ventilados		
Tipo de frenos traseros		Tambor		
Tipo de suspensión delantera		Independiente de doble horquilla		
Tipo de suspensión trasera		Paquete de resortes 5 hojas		

(\*) Disponibilidad según versión

**NOTA** Las descripciones, características y equipamientos son dados exclusivamente a título indicativo y podrán ser modificados sin previo aviso por PSA Chile S.A. Los valores de consumo y emisiones se basan en lo constatado en el proceso de homologación desarrollado ante el Ministerio de Transportes y Telecomunicaciones, a través del Centro de Control y Certificación Vehicular (3CV). En todo caso, el rendimiento efectivamente obtenido por cada conductor dependerá de sus hábitos de conducción, de la frecuencia de mantenimiento del vehículo y de las condiciones ambientales y geográficas.

# EQUIPAMIENTO

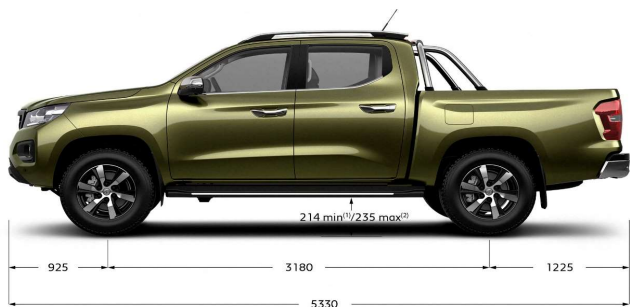
	Active	Action4
<b>SEGURIDAD</b>		
ABS + Repartidor electrónico de frenada (REF)	●	●
Asistencia al frenado de emergencia (AFU)	●	●
Control Dinámico de Estabilidad (ESP)	●	●
Control de tracción ASR	●	●
Bloqueo manual de diferencial trasero (sólo 4x4)	●	●
Alarma y antiarranque electrónico Peugeot	●	●
Asiento trasero con 3 apoyacabezas y respaldo abatible 1/3 2/3	●	●
Bloqueo automático de puertas en marcha	●	●
Cierre centralizado con mando a distancia	●	●
Cinturones del. y traseros laterales pirotécnicos con limitador de esfuerzo	●	●
2 Fijaciones Isofix en asientos laterales traseros (para silla de niño)	●	●
Encendido automático de luces de emergencia en caso de fuerte desaceleración	●	●
Regulador / Limitador de velocidad	●	●
Sistema de monitoreo de presión de los neumáticos	●	●
Airbags frontales, pasajero desconectable	●	●
Airbags laterales delanteros	●	●
Airbags de cortina	●	●
Cámara de retroceso	●	●
Sensor de retroceso	●	●
Hill Assist	●	●
HADC (Hill Assist Descend Control)	●	●
Cámara lateral derecha (sólo 4x4)	●	●
Cámara lateral izquierda		●
Limpiaparabrisas automático con sensor de lluvia		●
Sensor de estacionamiento delantero		●
Cámara delantera		●
<b>INTERIOR/CONFORT</b>		
Alzavidrios eléctricos (One touch up/down)	●	●
Dirección asistida hidráulica	●	●
Espejos de cortesía conductor y pasajero en parasoles	●	●
Iluminación de acompañamiento "Follow me home" auto	●	●
Volante regulable en altura y profundidad	●	●
Asiento conductor regulable en altura	●	●
Aire acondicionado manual	●	
Climatizador automático Bi-Zona		●
Volante de cuero		●
Asientos con tapiz de cuero*		●
<b>EXTERIOR</b>		
Tapiz interior	Tela	Cuero*
Faros delanteros	Halógenos	Bajas LED
Llantas de aleación	Aro 17"	Aro 18"
Espejos exteriores eléctricos y térmicos	●	●
Luces de conducción diurna en LED	●	●
Barras de techo en aluminio		●
Pisaderas laterales		●
Espejos abatibles eléctricamente		●
<b>AUDIO &amp; COM</b>		
Pantalla táctil Multimedia	10"	10"
Tomas USB Tipo A	1	3
Sistema compatible con Android Auto y Apple Carplay	●	●
Radio y MP3 con mando al volante	●	●
Bluetooth	●	●
4 Parlantes	●	●
<b>COLORES</b>		
Blue Magnetic	o	o
Vert Olea	o	o
Silver Grey	o	o
Dark Grey	o	o
Rouge Ruby	o	o
Blanco	o	o

● = de série

**NOTA** Las descripciones, características y equipamientos son dados exclusivamente a título indicativo y podrán ser modificados sin previo aviso por PSA Chile S.A.

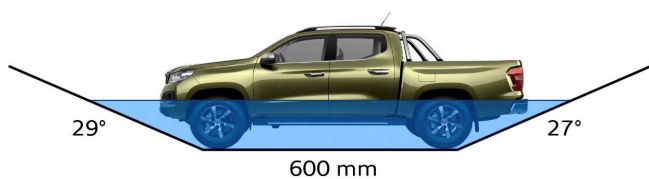
\*Tapiz de Cuero solo en versión Action4 2.4 THP 210 4X4 AT. Versión Action4 1.9 HDi 150 4X4 trae asientos de TELA al igual que versiones Active

# DIMENSIONES & CARACTERÍSTICAS



(1) with 16" steel wheels  
(2) with 17" or 18" alloy wheels

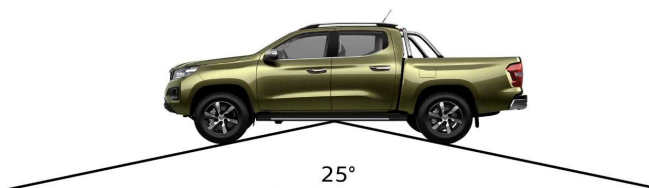
## WADING DEPTH APPROACH & DEPARTURE ANGLES



## HILL CLIMBING ABILITY



## RAMP ANGLE



## SIDE SLOPE ANGLE



(1) 4X2  
(2) 4X4

# Colores



Blue Magnetic



Vert Olea



Silver Grey



Dark Grey



Rouge Ruby



Blanco