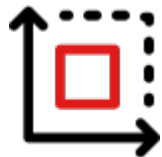




# Modelo: ASX

MÁS TECNOLOGÍA, MÁS ESPACIO, MÁS SEGURIDAD



## DIMENSIONES Y PESO

VERSIONES	4X2 MT GL	4X2 MT GLS	4X2 AT GLS
ALTURA TOTAL (MM)	1.630	1.640	1.640
LARGO TOTAL (MM)	4.365	4.365	4.365
ANCHO TOTAL (MM)	1.810	1.810	1.810
DISTANCIA ENTRE EJES (MM)	2.670	2.670	2.670

VERSIONES	4X2 MT GL	4X2 MT GLS	4X2 AT GLS
<b>DISTANCIA MÍNIMA DEL SUELO</b>	195	205	205
<b>PESO EN ORDEN DE MARCHA (KG)</b>	1.335	1.335	1.375
<b>CAPACIDAD DE PASAJEROS</b>	5	5	5



## ESPECIFICACIONES MECÁNICAS

VERSIONES	4X2 MT GL	4X2 MT GLS	4X2 AT GLS
<b>TIPO</b>	1,6 LTS DOHC 16-VÁLVULAS MIVEC	1,6 LTS DOHC 16-VÁLVULAS MIVEC	2,0 LTS DOHC 16-VÁLVULAS MIVEC
<b>TIPO COMBUSTIBLE</b>	BENCINA	BENCINA	BENCINA
<b>CILINDRADA (CC)</b>	1.590	1.590	1.998
<b>POTENCIA MÁXIMA (HP/RPM)</b>	115 / 6100	115 / 6100	148 / 6000
<b>TORQUE MÁXIMO (NM/RPM)</b>	154 / 4000	154 / 4000	197 / 4200
<b>NORMA EURO</b>	6B	6B	6B
<b>CAPACIDAD DEL ESTANQUE DE COMBUSTIBLE</b>	63 LTS	63 LTS	63 LTS

VERSIONES	4X2 MT GL	4X2 MT GLS	4X2 AT GLS
<b>TRANSMISIÓN</b>	MECÁNICA 5 VEL.	MECÁNICA 5 VEL.	AUTOMÁTICA (CVT)
<b>SISTEMA DE TRACCIÓN</b>	2WD	2WD	2WD
<b>SUSPENSIÓN DELANTERA</b>	MACPHERSON, CON ESPIRALES Y BARRA ESTABILIZADORA.	MACPHERSON, CON ESPIRALES Y BARRA ESTABILIZADORA.	MACPHERSON, CON ESPIRALES Y BARRA ESTABILIZADORA.
<b>SUSPENSIÓN TRASERA</b>	MULTI LINK, CON ESPIRALES Y BARRA ESTABILIZADORA.	MULTI LINK, CON ESPIRALES Y BARRA ESTABILIZADORA.	MULTI LINK, CON ESPIRALES Y BARRA ESTABILIZADORA.
<b>FRENOS DELANTEROS</b>	DISCOS VENTILADOS	DISCOS VENTILADOS	DISCOS VENTILADOS
<b>FRENOS TRASEROS</b>	DISCOS	DISCOS	DISCOS



## SEGURIDAD

VERSIONES	4X2 MT GL	4X2 MT GLS	4X2 AT GLS
<b>ABS CON EBD</b>	✓	✓	✓
<b>AIRBAG</b>	7	7	7
<b>INMOVILIZADOR</b>	✓	✓	✓

**VERSIONES**

**4X2 MT GL**

**4X2 MT GLS**

**4X2 AT GLS**

**CINTURONES DE 3 PUNTAS PARA 5 USUARIOS**



**CONTROL DE ESTABILIDAD Y TRACCIÓN**



**ISO-FIX**




**EQUIPAMIENTO INTERIOR**



**VERSIONES**

**4X2 MT GL**

**4X2 MT GLS**

**4X2 AT GLS**

**AIRE ACONDICIONADO MANUAL**



**KEYLESS ENTER (ENCENDIDO SIN LLAVE)**



VERSIONES	4X2 MT GL	4X2 MT GLS	4X2 AT GLS
MANILLAS INTERIORES CROMADAS	✗	✗	✓
TAPIZ DE ASIENTO CON CUERO ECOLOGICO	✗	✗	✓
ASIENTO DEL CONDUCTOR CON REGULACIÓN DE ALTURA	✓	✓	✓
SENSOR DE LLUVIA Y LUCES	✓	✓	✓
CALEFACTOR DE ASIENTOS DELANTEROS	✗	✗	✓
ALZAVIDRIOS ELÉCTRICOS 4 PUERTAS	✓	✓	✓
APAGADO AUTOMÁTICO DE LUCES	✓	✓	✓
CONSOLA CENTRAL CON APOYA BRAZO	✓	✓	✓
SEGUNDA CORRIDA DE ASIENTOS ABATIBLE 60/40	✓	✓	✓
SALIDAS AUXILIARES 12V	✓	✓	✓
VOLANTE CON CUERO ECOLOGICO	✗	✗	✓

VERSIONES	4X2 MT GL	4X2 MT GLS	4X2 AT GLS
VOLANTE EN REGULABLE EN ALTURA	✓	✓	✓
LUCES DELANTERAS CON REGULACIÓN DE ALTURA	✓	✓	✓
COMANDOS DE AUDIO AL VOLANTE	✗	✓	✓
PUERTO USB	✗	2	2
RADIO CON PANTALLA TOUCH AM/FM CON CÁMARA DE RETROCESO	✓	✗	✗
CUBRE MALETA	✓	✓	✓
RADIO CARPLAY 8" CON CÁMARA DE RETROCESO	✗	✓	✓



## EQUIPAMIENTO EXTERIOR















**VERSIONES**

**4X2 MT GL**

**4X2 MT GLS**

**4X2 AT GLS**

<b>BARRAS DE TECHO</b>			
<b>CIERRE CENTRALIZADO DE PUERTAS CON APERTURA A DISTANCIA</b>			
<b>ESPEJOS LATERALES ELÉCTRICOS</b>			
<b>LLANTAS DE ALEACIÓN</b>	16"	18"	18" COLOR NEGRO
<b>NEUMÁTICO</b>	215/65R16	P225/55R18	P225/55R18
<b>MANILLAS DE APERTURA DE PUERTAS EXTERIOR</b>	COLOR	COLOR	COLOR
<b>COLOR MASCARA</b>	PLATA	PLATA	NEGRO
<b>LUCES FRONTALES LED</b>			
<b>LUZ DÍA LED</b>			

VERSIONES	4X2 MT GL	4X2 MT GLS	4X2 AT GLS
NEBLINEROS DELANTEROS			
NEBLINERO TRASERO			
VIDRIOS TRASEROS TINTEADOS			
ANTENA DE RADIO TIPO ALETA			

Esta ficha es una publicación de MMC Chile S.A. Todas las imágenes y especificaciones técnicas/equipamiento de las versiones descritas están sujetas a modificaciones. MMC Chile S.A. se reserva el derecho a realizar cambios en las versiones descritas, en cualquier momento, según se considere necesario para mejorar los productos o por razones de diseño y/o marketing.