



Cabina GM: Ancha techo alto (ancha, larga, altura media) , una litera.

Caja Tipmatic con retardador.

Airbag

Indicador digital carga de los ejes

Cabina ECER-29

TGX 28.470 BL 6x2



*Imágenes referenciales. Man Chile se reserva el derecho de hacer cambios o modificaciones en las especificaciones de sus modelos sin previo aviso. Para más información consulta con un ejecutivo Difor o en www.difor.cl

Difor

www.difor.cl
f @difor @difor_chile

Motor

Modelo	MAN D2676 LFAI - Euro 6
Potencia (CV) / Torque (Nm)	470CV / 2.400Nm
Cilindros / Cilindrada (cc)	6 en línea / 12.419
Sistema de inyección	Common rail

Transmisión

Modelo	MAN TipMatic 12.28 OD
Tipo	Automatizada con mando en columna de dirección.
Marchas / Relación	12 velocidades + 2 rev / 16,78 (12,92 : 0,77)
Embrague	1 disco 430mm (Reforzado)
Toma de fuerza de origen	Si

Ejes

Eje delantero	Acodado, no propulsados
Capacidad (Kg)	8.500
1er eje trasero	Recto, Hipoide, traccional
Capacidad (Kg)	13.000
2do eje trasero	Acodado, elevable
Capacidad (Kg)	10.500
Bloqueo de diferencial	Si, eje trasero
Reducción	3,08

Suspensión

Delantera	Ballestas parabólicas de 3 hoja + amortiguador + barra estabilizadora
Capacidad (Kg)	9.500
Trasera	Suspensión neumática + amortiguador + barra estabilizadora
Capacidad (Kg)	10.500+10.500

Frenos

Tipo	Disco en todos los ejes + ABS + EBS
Freno motor	MAN EVBec
Retardador	Eco Cool, en función de la velocidad, regulable.

Depósito de combustible / Adblue (L)

Combustible: Material / Capacidad	Aluminio / 390 L
Adblue	80 L

Llantas y neumáticos

Neumático	295/ 80R22,5
Llanta	Aluminio, 10 agujeros de 8,25x22,5

Sistema eléctrico

Baterías	2 baterías, 12V, 180 Ah
Alternador	28V / 120A / 3.360W

Seguridad y sistemas de asistencia

Airbag	Si
Cabina certificación ECER-29	Si
Programa electrónico de estabilidad (ESP)	Si
Sistema de antideslizamiento (ASR)	Si
Tempomat	Si
Emergency Brake Assist (EBA)	Si
Line Guard System (LGS)	Si

Equipamiento, descanso y confort


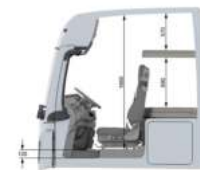
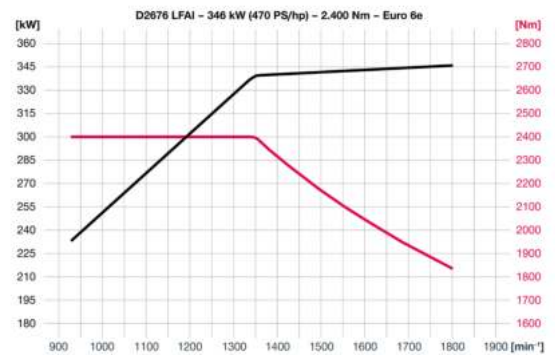
Radio	Pantalla HD de 7" con smart select y sistema de sonido MAN con subwoofer
Aire acondicionado	Si
Asiento conductor	Suspensión neumática
Volante	Multifuncional ajustable, posición de estacionamiento y bloqueo
Cierre centralizado	Si, con mando a distancia
Espejos	Eléctricos, calefactados
Panel de instrumentos	Pantalla color de 5" con computador abordo
Suspensión cabina	Neumática
Iluminación	Hálogena

Capacidades y pesos (kg)

	Eje delantero	Eje trasero	Total
Capacidad técnica	8.500	21.000	29.500
Tara	5.247	3.458	8.705
Cap. de carga	3.253	17.542	20.795

Los pesos pueden variar dependiendo de la configuración del vehículo.

Tara *(+/-5%) Incluye conductor, herramientas, estanque de combustible y Adblue al 100%



* Garantía 1 año sin límite de kilometraje, 2 años garantía solo por cadena cinemática.

(1) Nota: Estas especificaciones y equipamientos están sujetos a cambios sin previo aviso. Imágenes solo ilustrativas.

*Imágenes referenciales. Man Chile se reserva el derecho de hacer cambios o modificaciones en las especificaciones de sus modelos sin previo aviso. Para más información consulta con un ejecutivo Difor o en www.difor.cl